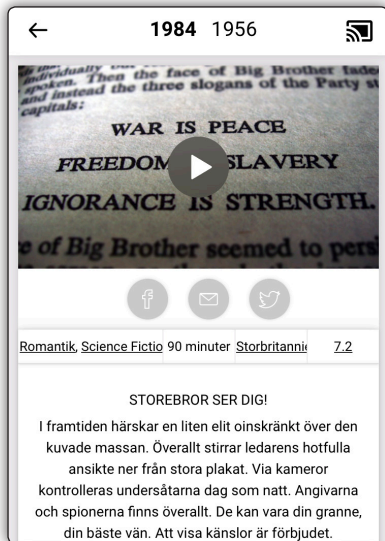




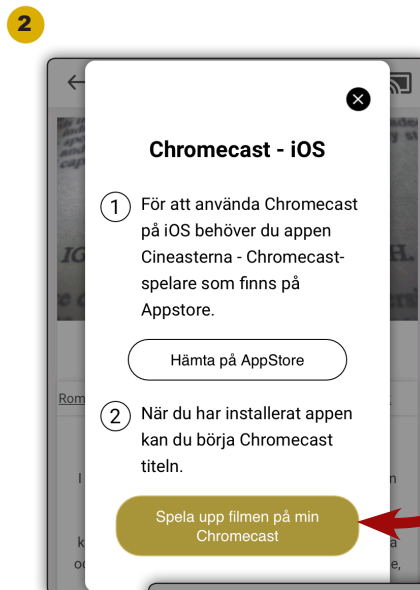
# cineasterna

EN VÄRLD AV FILM

*så här gör du för att spela upp en film på en Chromecast från din iOS-enhet*

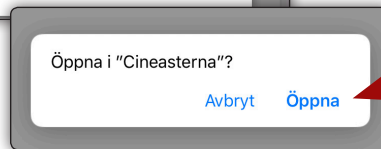


**1** Börja med att välja en film, fyll i ditt lånekortsnummer följt av din pinkod. Klicka därefter på casting-symbolen.

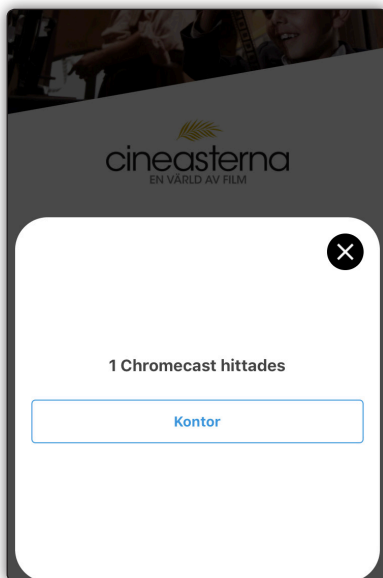


Ladda ner Cineasterna Chromecast App från AppStore genom att klicka på "Hämta på AppStore".

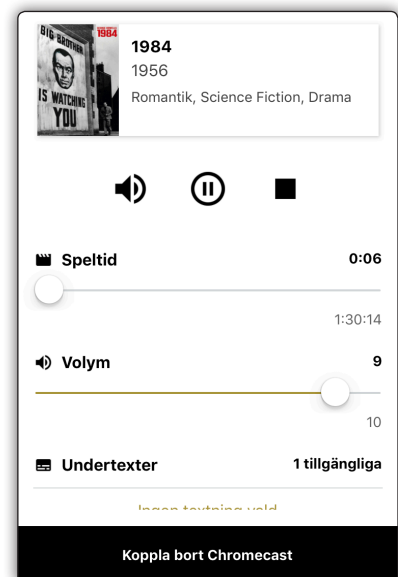
Har du redan laddat ned och installerat appen, klicka då på knappen "Spela upp filmen på min Chromecast". Tryck därefter på "Öppna".



**3** Appen söker efter en Chromecast i din närheten. Se till att din Chromecast är ansluten till samma trådlösa nätverk som din iOS-enhet. Välj din Chromecast och därefter startar uppspelningen på din tv.



**4** När filmen spelas kan du använda "fjärrkontrollen" och styra filmen. Klicka på rubriken "Undertext" för att välja önskat språk. Tryck på "Koppla bort Chromecast" när du vill avsluta.



*! Kontakta [support@cineasterna.se](mailto:support@cineasterna.se) om du har några frågor.*